

Google Maps no Mundo Corporativo



Grupo Bom Futuro

HISTÓRICO

O **Grupo Bom Futuro** tem 30 anos no mercado de agronegócio. Atua nas áreas Agrícola, Sementes, Pecuária, Piscicultura e Energia.

Possui 96 fazendas no Estado de Mato Grosso

31 Unidades Centralizadoras



Infraestrutura e Qualidade de Vida aos colaboradores



Emprega mais de 5.000 pessoas diretamente





**ENTRE OS MAIORES PRODUTORES
DE SOJA DO MUNDO**



**ENTRE OS MAIORES PRODUTORES
DE ALGODÃO DO BRASIL**

PRODUÇÃO POR DIVISÃO

 2 mil toneladas de peixes/ano.



 95 mil cabeças de gado/ano




3 Centrais Geradoras Hidrelétricas que
produzem energia limpa e renovável



PRODUÇÃO COM SUSTENTABILIDADE

- Reflorestamento
- Projeto de Reciclagem
- Recuperação de Áreas Degradadas
- Uso Racional dos Recursos Naturais
- Responsabilidade Social e Ambiental
- Projetos Ambientais



RESPONSABILIDADE SOCIAL

- Cidadania
- Ética
- Transparência
- Valorização das Pessoas
- Incentivo ao Esporte Amador
- Compromisso com a Sociedade
- Programa de Voluntariado



Projeto Geoambiente

- Necessidades
- Desafios
- Solução

GRUPO
BOM FUTURO

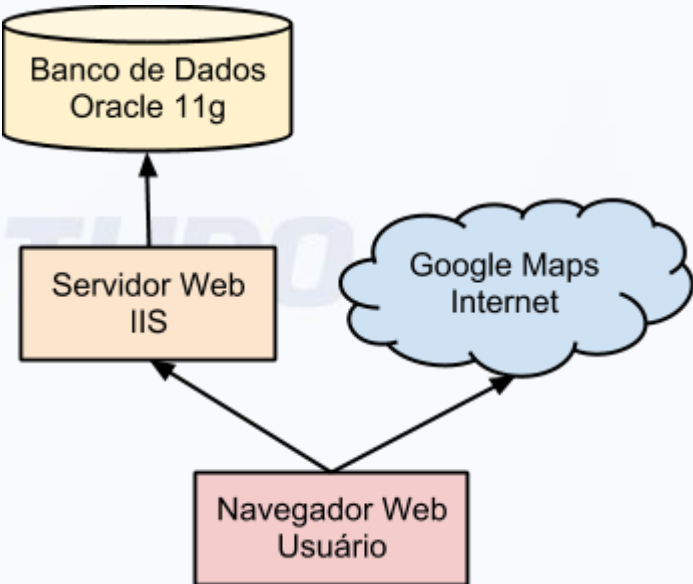
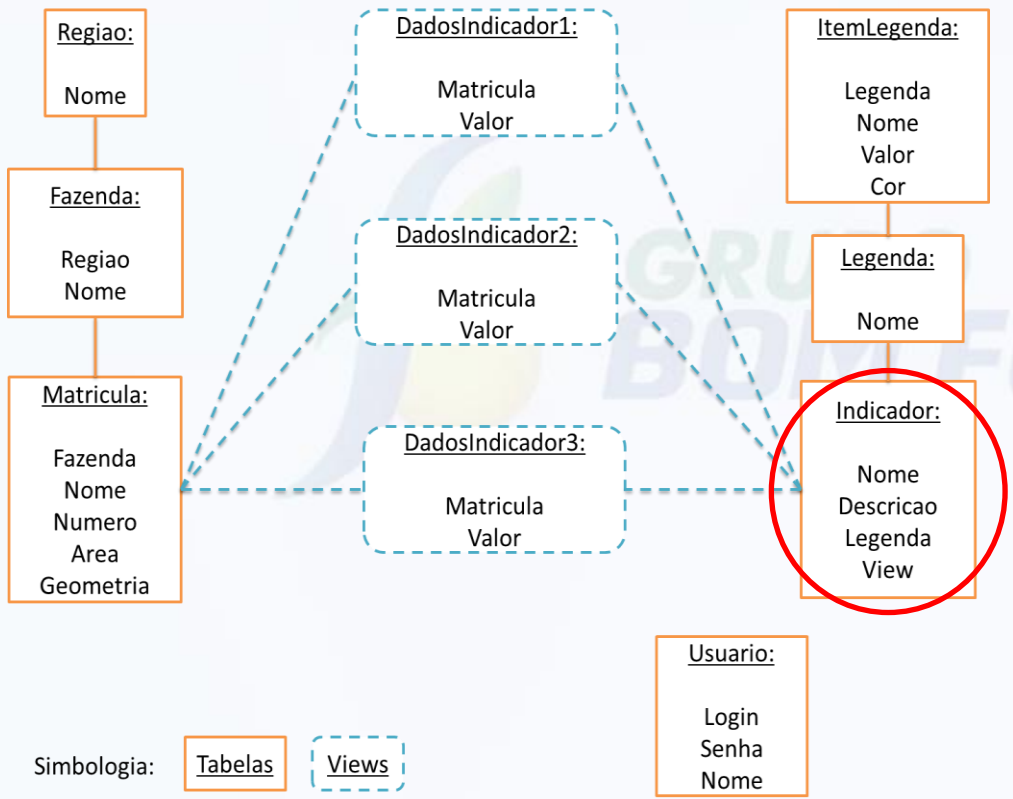
Necessidades

- Apresentação visual de resultados
- Fácil visualização de áreas em garantias
- Informações mais ageis
- Disponibilidade das informações

Desafios

- Informações Dinâmicas
- Mapear mais de 480 Matrículas
- Mapear mais de 1.800 Talhões
- Apresentações em tempo real
- Alinhamento custo/benefício

Solução Geoambiente



Menu Cadastro

Cadastros

Pesquisa

Exportar KML

Imprimir

Regiões

Fazendas

Matriculas

Legendas

Itens das Legendas

Indicadores

Versão

Cadastro de Indicadores

Indicadores

Nome do Indicador

Descrição

Descrição do Curinga

Nome da View

Grupo Acesso

Descrição filtro auxiliar 1

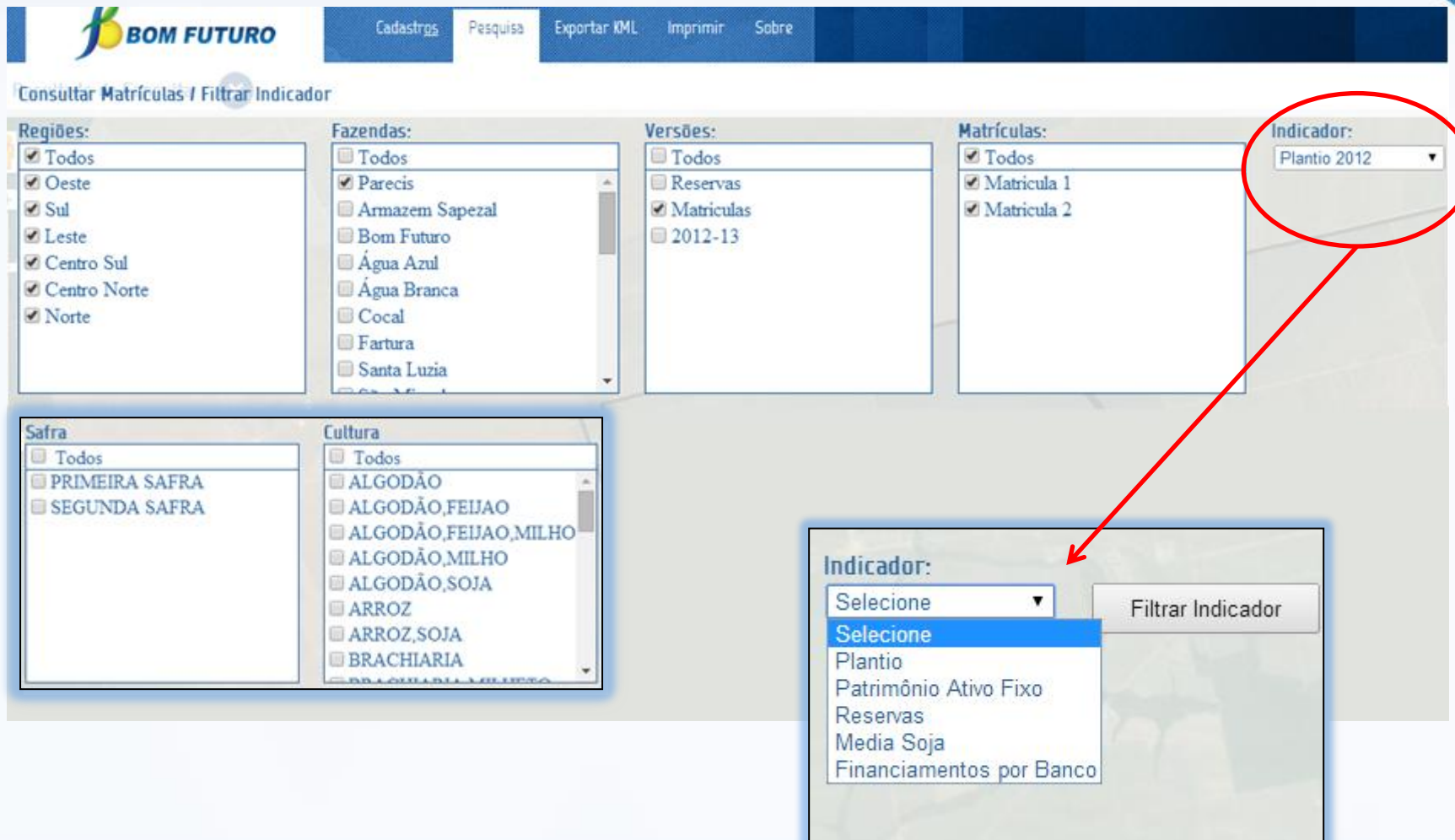
Descrição filtro auxiliar 2

Descrição filtro auxiliar 3

Consulta SQL do filtro auxiliar 1

Consulta SQL do filtro auxiliar 2

Tela Pesquisa



GRUPO BOM FUTURO | Cadastrgs | Pesquisa | Exportar KML | Imprimir | Sobre

Consultar Matrículas / Filtrar Indicador

Regiões:

- Todos
- Oeste
- Sul
- Leste
- Centro Sul
- Centro Norte
- Norte

Fazendas:

- Todos
- Parecis
- Armazem Sapezal
- Bom Futuro
- Água Azul
- Água Branca
- Cocal
- Fartura
- Santa Luzia

Versões:

- Todos
- Reservas
- Matrículas
- 2012-13

Matrículas:

- Todos
- Matrícula 1
- Matrícula 2

Indicador: Plantio 2012

Safra:

- Todos
- PRIMEIRA SAFRA
- SEGUNDA SAFRA

Cultura:

- Todos
- ALGODÃO
- ALGODÃO,FEIJAO
- ALGODÃO,FEIJAO,MILHO
- ALGODÃO,MILHO
- ALGODÃO,SOJA
- ARROZ
- ARROZ,SOJA
- BRACHIARIA

Indicador:

Selecionar ▼

Selecionar

Plantio

Patrimônio Ativo Fixo

Reservas

Media Soja

Financiamentos por Banco

Filtrar Indicador

Resultado de Pesquisa



Filtrando uma Pesquisa



Variedade

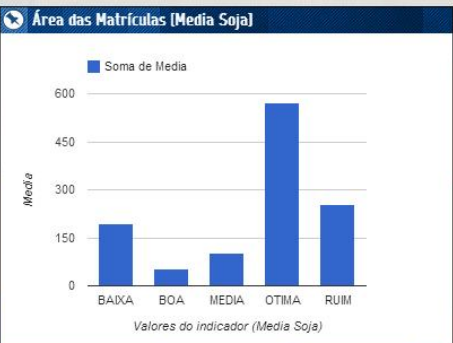
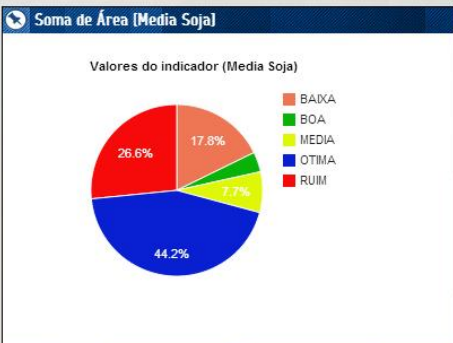
- Todos
- M 7639 RR
- M 7639 RR,TMG 132 RR
- TMG 123 RR
- TMG 132 RR
- TMG 132 RR,M 7639 RR

Resumo da Pesquisa

Resultado da Consulta

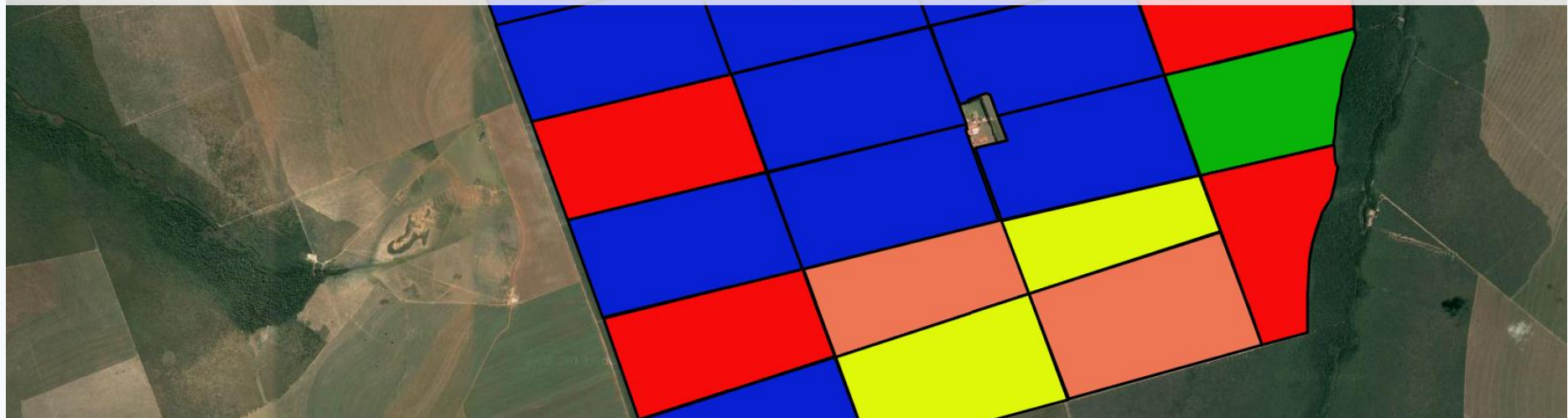
Matrículas (Media Soja)

Nome	Número	Versão	Media	Valor	Descrição do Indicador
TH 01	11-01	2012-13	55.27	OTIMA	>54-Otima
TH 02	11-02	2012-13	40.66	RUIM	<48-Ruim
TH03	11-03	2012-13	54.55	OTIMA	>54-Otima
TH04	11-04	2012-13	45.13	RUIM	<48-Ruim
TH05	11-05	2012-13	64.56	OTIMA	>54-Otima
TH06	11-06	2012-13	56.44	OTIMA	>54-Otima
TH07	11-07	2012-13	48.97	BAIXA	<50-Baixa
TH08	11-08	2012-13	55.04	OTIMA	>54-Otima



Resumo (Media Soja)

Valor	Descrição do Indicador	Quantidade	Soma de Media
BAIXA	<50-Baixa	4	195,76
BOA	<54-Boa	1	52,90
MEDIA	<52-Media	2	102,46
OTIMA	>54-Otima	10	572,67
RUIM	<48-Ruim	6	254,56
Total Geral:		23	1.178,35



Tela Impressão

Mapas Dinâmicos (Bom F. x) | Mapas Dinâmicos (Bom F. x)

geo.bomfuturo.com.br/bom_futuro/Home/Print

Imprimir
Total: 2 folhas de papel

Destino:

Páginas: Todas
 por exemplo, 1-5, 8, 11-13

Cópias:

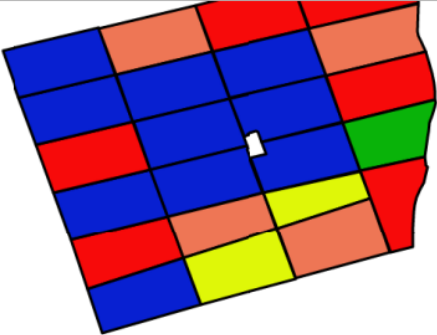
Layout: Retrato
 Paisagem

Colorido: Colorido
 Preto e branco

Margens:

Opções: Cabeçalhos e rodapés
 Cores e imagens do plano de fundo

Imprimir utilizando caixa de diálogo de sistema... (Ctrl+Shift+P)

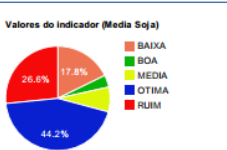


1

http://geo.bomfuturo.com.br/bom_futuro/Home/Print 1/2


28/4/2014 | Mapas Dinâmicos (Bom Futuro)

Valores do indicador (Média Soja)



Classe	Porcentagem
BAIXA	26.6%
BOA	17.8%
MÉDIA	44.2%
ÓTIMA	
RUIM	

Soma de Média



Classe	Soma de Média
BAIXA	~150
BOA	~50
MÉDIA	~100
ÓTIMA	~500
RUIM	~250

Valor	Descrição do Indicador	Quantidade	Soma de Média



Alexandre Carvalho

Gerente TI Grupo Bom Futuro

alexandre.carvalho@bomfuturo.com.br